

オートロック機能の停止手順①

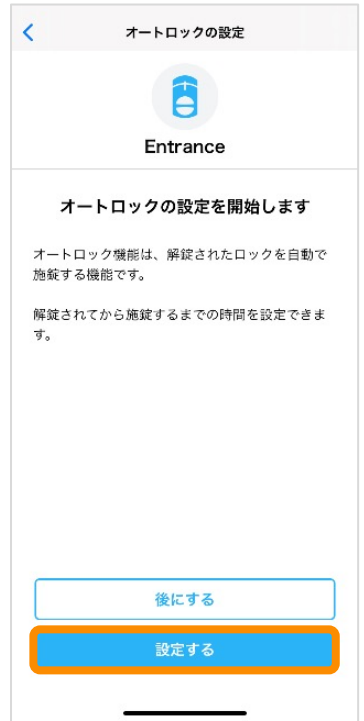
オートロックを停止するロック名が表示されていることを確認
設定ボタンをタップ
(必ずロックの近くで行う)



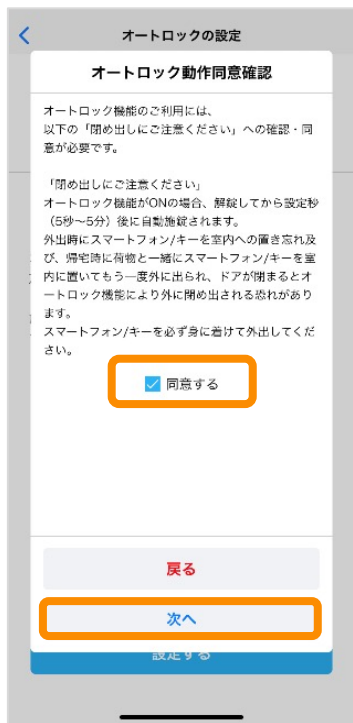
オートロックをタップ



設定するをタップ



同意するにチェックし、次へをタップ

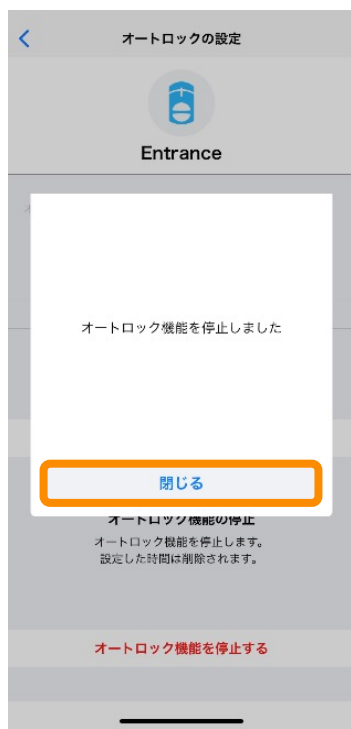


オートロック機能を停止するをタップ



オートロック機能の停止手順②

閉じるをタップ



オートロックのところに
未設定が表示されている
ことを確認

